CEIS

CONSULTORÍA, EVALUACIÓN E INVESTIGACIÓN SOCIAL

Encuesta de opinión pública

Intención de voto

NACIONAL

Junio 2015

CEIS
CONSULTORA

www.ceisconsultora.com.ar

PRESENTACIÓN

CEIS Consultora realizó una encuesta nacional de intención de voto entre los días 29 de mayo y 5 de junio de 2015.

El relevamiento se realizó mediante el sistema telefónico IVR de recolección de datos en un marco muestral nacional que incluyó la totalidad de los hogares con teléfono fijo del país. Se realizaron en total 2497 encuestas.

A continuación se presentan los principales resultados.

CONTEXTO POLÍTICO

EVALUACIÓN DE GESTIÓN PRESIDENTA CRISTINA FERNÁNDEZ DE KIRCHNER

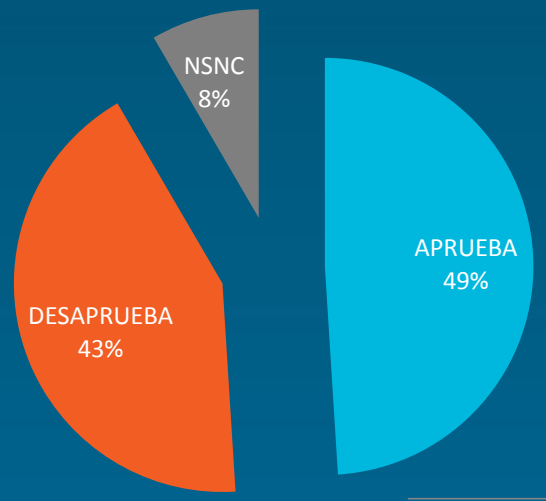

EVALUACIÓN POR REGIÓN

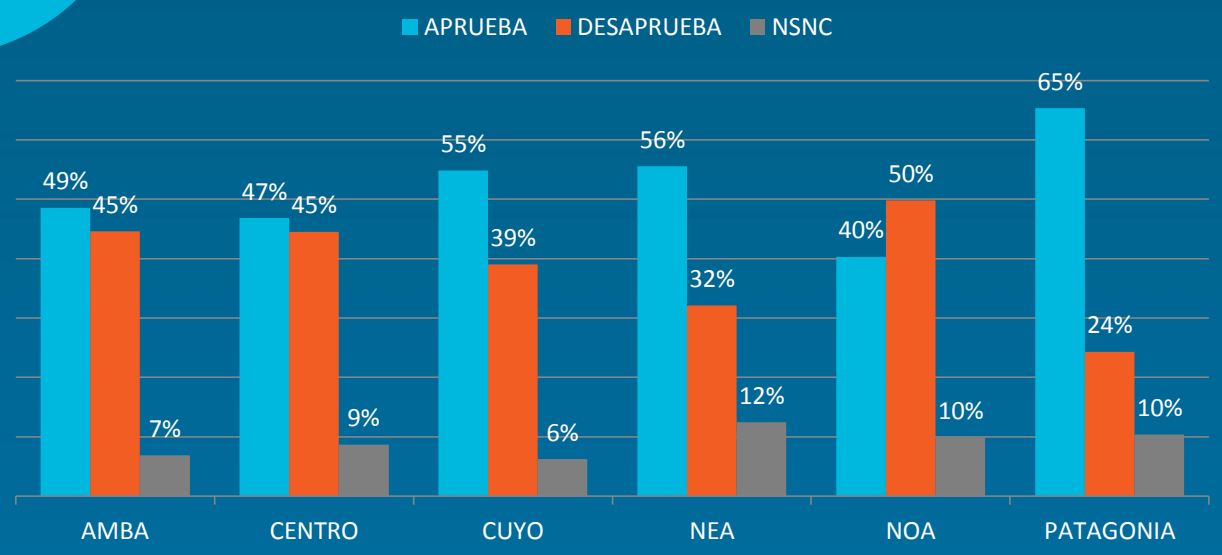

CONTEXTO POLÍTICO

PREFERENCIA DE CONTINUIDAD O CAMBIO

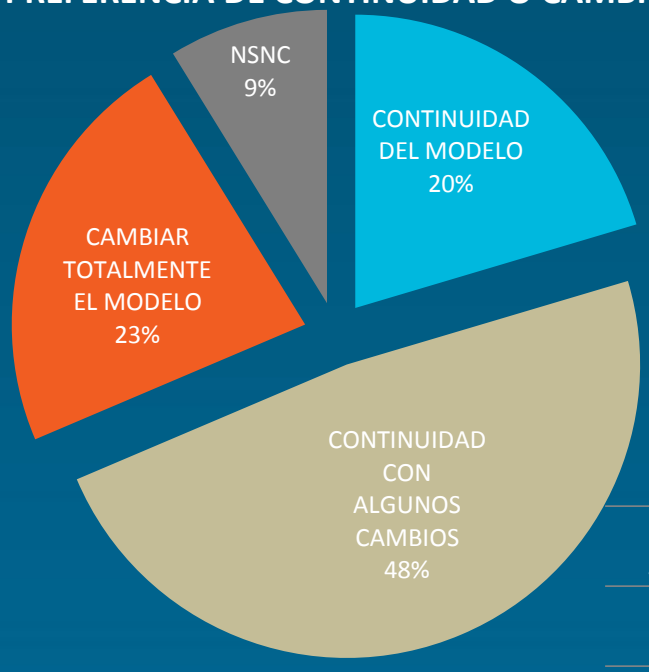

PREFERENCIA POR REGIÓN

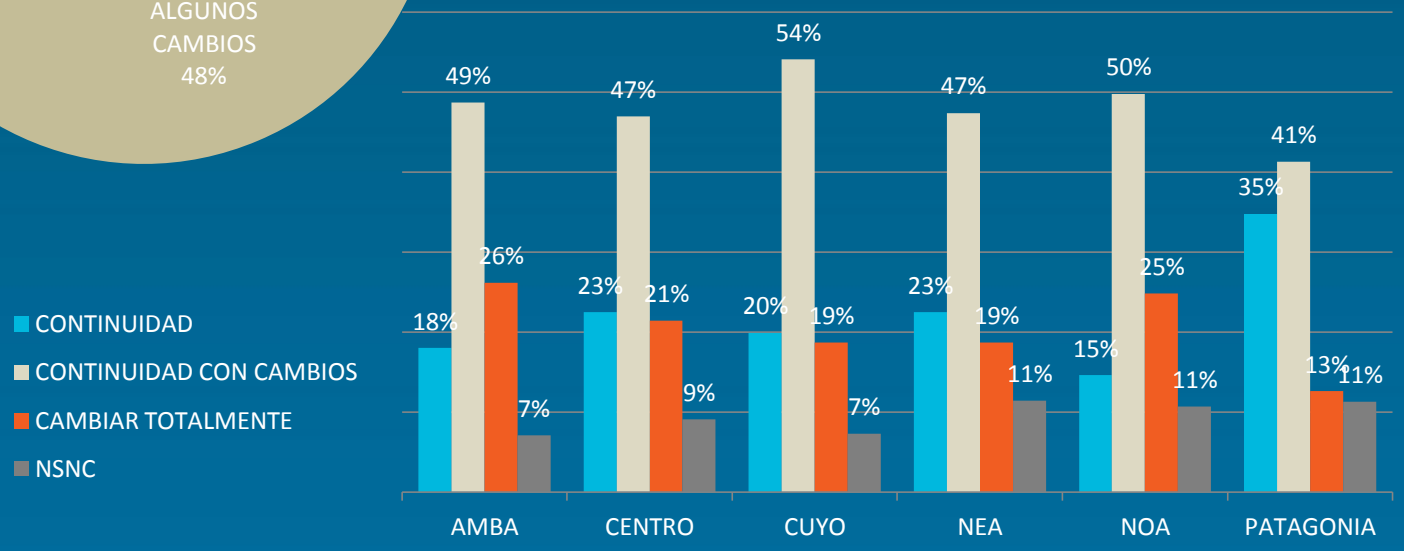

IDENTIFICACIÓN PARTIDARIA

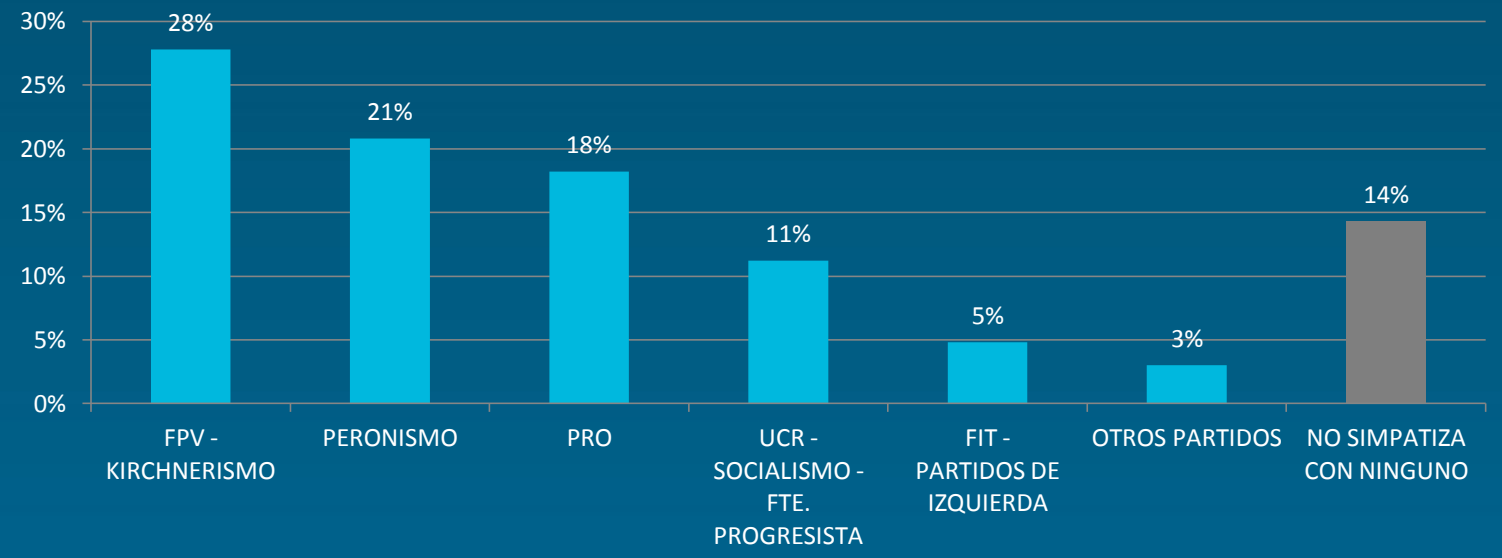

		SEXO		EDAD			
		VARÓN	MUJER	16-29 AÑOS	30-49 AÑOS	50-64 AÑOS	65 AÑOS Y MÁS
IDENTIFICACIÓN PARTIDARIA: PARTIDO POLÍTICO CON EL QUE SIMPATIZA	FPV - KIRCHNERISMO	25%	30%	29%	27%	29%	24%
	PERONISMO	21%	21%	18%	23%	22%	19%
	PRO	19%	17%	29%	15%	13%	16%
	UCR - SOCIALISMO - FTE. PROGRESISTA	12%	10%	10%	10%	12%	14%
	FIT – PARTIDOS DE IZQUIERDA	6%	4%	1%	9%	3%	4%
	OTROS PARTIDOS	3%	3%	3%	2%	2%	5%
	NO SIMPATIZA CON NINGUNO	13%	15%	10%	14%	17%	17%

PASO: INTENCIÓN DE VOTO EN INTERNAS PARTIDARIAS

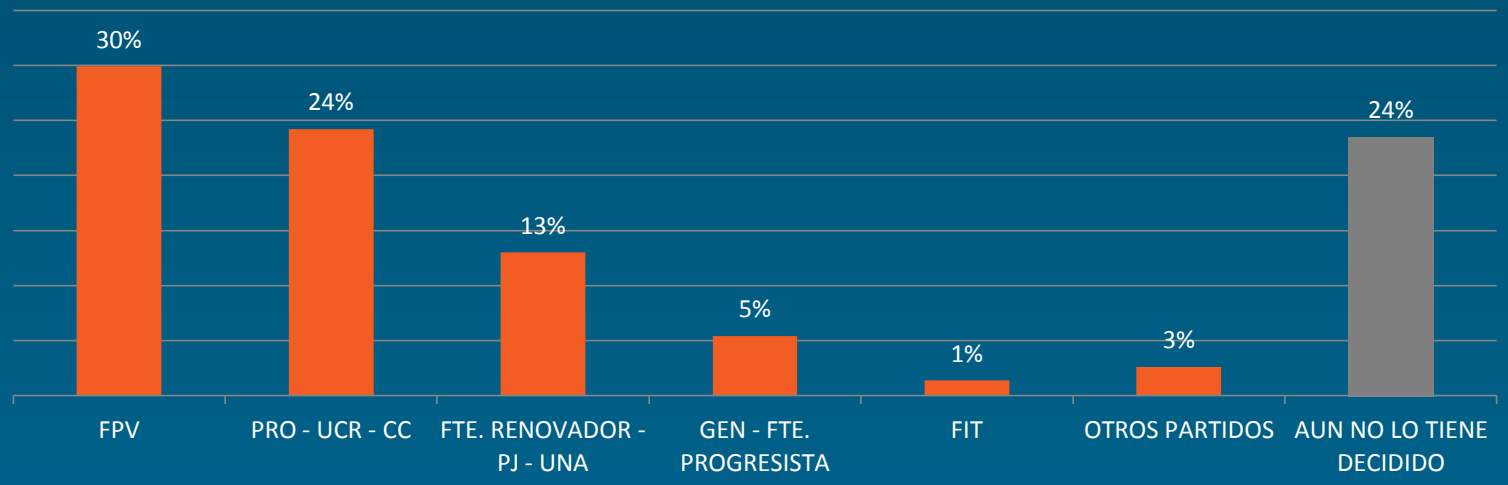

		PARTIDO CON EL QUE SIMPATIZA						
		FPV - KIRCHNERISMO	PERONISMO	PRO	UCR - SOCIALISMO - FTE. PROGRESISTA	PARTIDOS DE IZQUIERDA	OTROS PARTIDOS	NO SIMPATIZA CON NINGUNO
PASO: INTENCIÓN DE VOTO EN INTERNAS DE LAS DIFERENTES FUERZAS POLÍTICAS	FPV	84%	26%	3%	16%	32%	14%	29%
	PRO - UCR - CC	1%	17%	86%	38%	3%	17%	12%
	FTE. RENOVADOR - PJ - UNA	6%	37%	4%	11%	9%	16%	3%
	GEN - FTE. PROGRESISTA	1%	2%	3%	20%	12%	11%	12%
	FIT	0%	1%	0%	1%	25%	0%	0%
	OTROS PARTIDOS	1%	4%	0%	5%	6%	17%	4%
	AÚN NO LO TIENE DECIDIDO	7%	14%	4%	10%	15%	25%	41%

PASO: INTENCIÓN DE VOTO INTERNAS PARTIDARIAS

PORCENTAJE ENTRE LOS VOTANTES AL INTERIOR DE CADA FUERZA POLÍTICA

FRENTE PARA LA VICTORIA

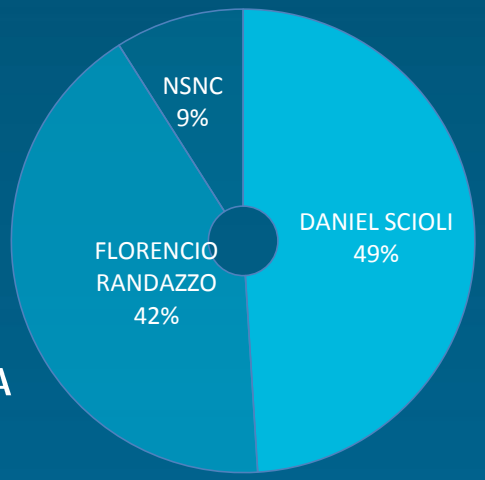

PRO UCR COALICIÓN CÍVICA

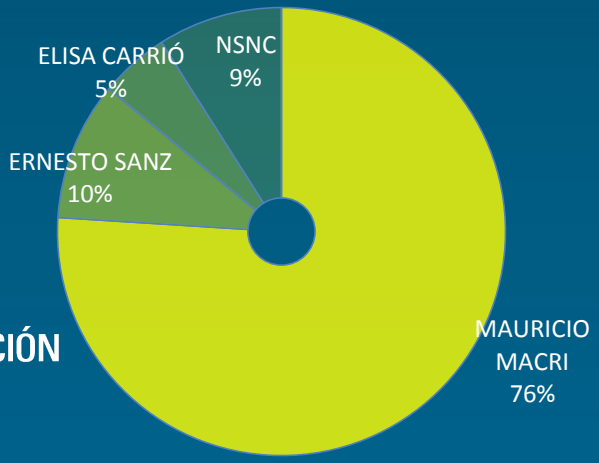

UNA FRENTE RENOVADOR PJ

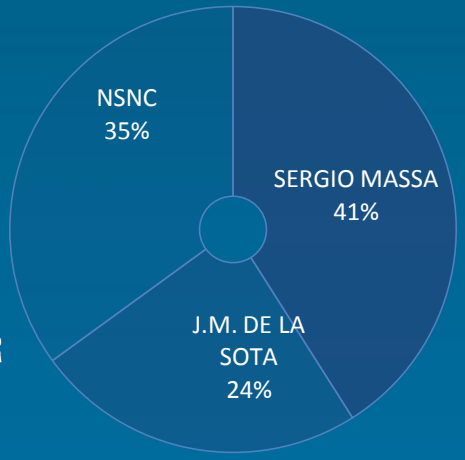

ELECCIONES GENERALES: INTENCIÓN DE VOTO

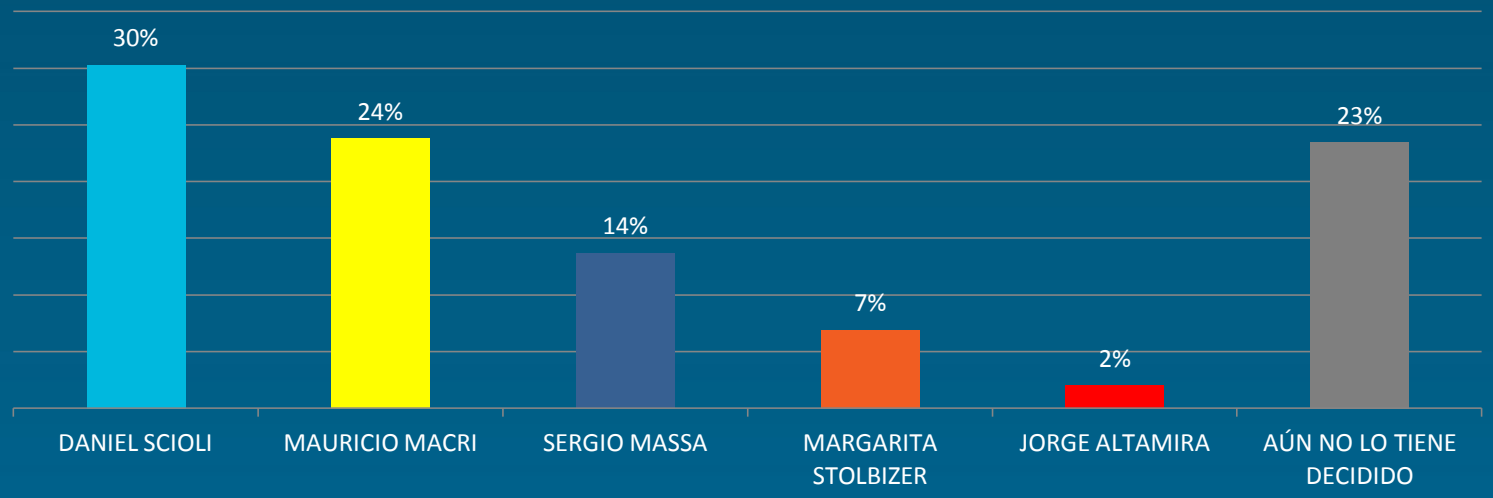

		PASO: INTENCIÓN DE VOTO INTERNAS PARTIDARIAS						
		FPV	PRO - UCR - CC	UNA - FTE. RENOVADOR - PJ	GEN - FTE. PROGRESISTA	FIT	OTROS PARTIDOS	AÚN NO LO TIENE DECIDIDO
ELECCIONES GENERALES: INTENCIÓN DE VOTO POR CANDIDATOS	DANIEL SCIOLI	79%	4%	22%	0%	0%	9%	8%
	MAURICIO MACRI	4%	79%	10%	18%	2%	4%	10%
	SERGIO MASSA	3%	6%	49%	0%	0%	43%	16%
	MARGARITA STOLBIZER	2%	3%	1%	78%	4%	1%	4%
	JORGE ALTAMIRA	1%	0%	0%	3%	75%	7%	0%
	AÚN NO LO TIENE DECIDIDO	11%	7%	18%	1%	19%	38%	62%

INTENCIÓN DE VOTO POR REGIONES

PASO: INTERNAS PARTIDARIAS

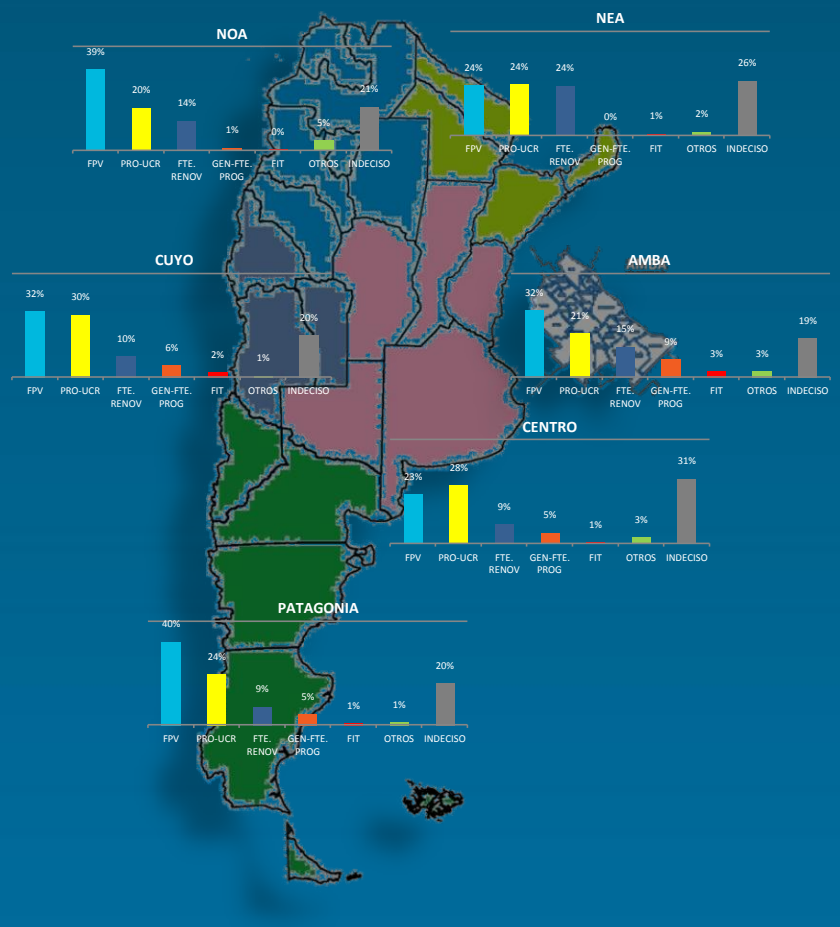

ELECCIONES GENERALES: INTENCIÓN DE VOTO

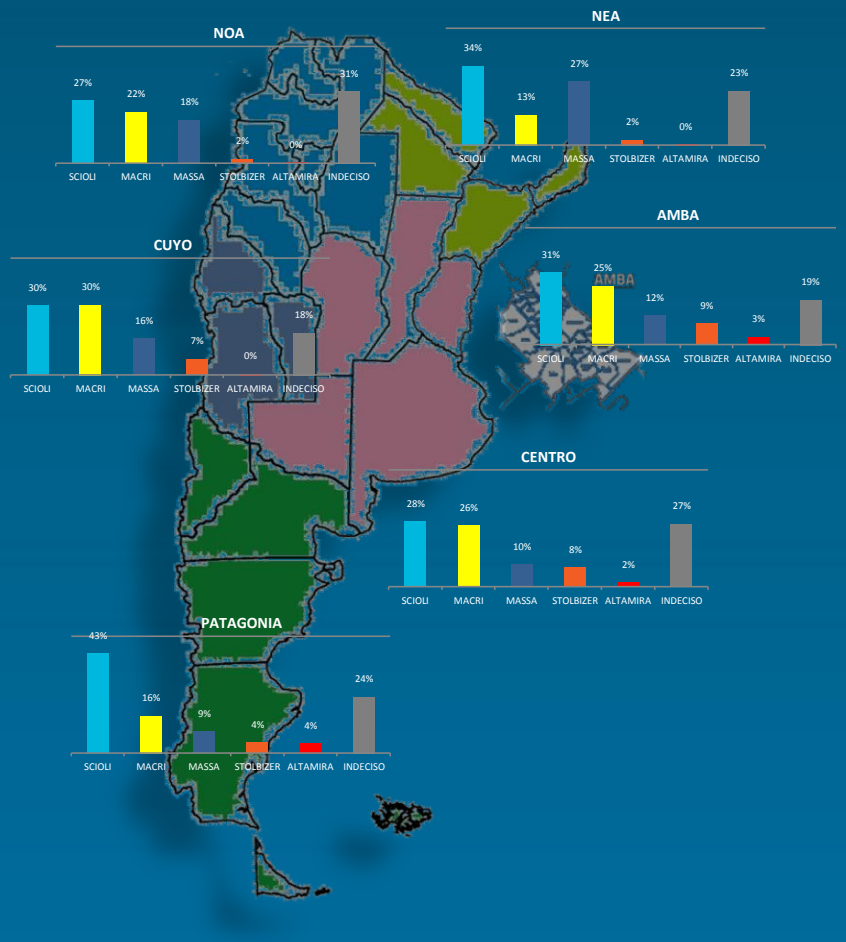

FICHA TÉCNICA

El relevamiento de la información se realizó entre los días viernes 29 de mayo y viernes 5 de junio de 2015.

La toma de datos se hizo a través de encuestas telefónicas automatizadas realizadas mediante el sistema IVR (Interactive Voice Response).

Se realizaron en total 2497 encuestas a personas mayores de 16 años.

La selección de hogares se realizó a partir de una muestra aleatoria de teléfonos fijos de todo el país. Posteriormente se ajustó la muestra a parámetros censales de región, sexo, edad y nivel educativo.

Se trabajó con un cuestionario semiestructurado, compuesto por preguntas cerradas, escalas de evaluación y preguntas de caracterización socioeconómica.

El error muestral, para un intervalo de confianza del 95% y p=q=0,5, es de ±2%.

CEIS

CONSULTORÍA, EVALUACIÓN E INVESTIGACIÓN SOCIAL

54-11- 3528-7976

info@ceisconsultora.com.ar

@CEIS_consultora

CEIS CONSULTORA

CEIS
CONSULTORA