

Programa Financiero 2016



Ministerio de Hacienda y Finanzas Públicas
Presidencia de la Nación **República Argentina**

Introducción

- Colocación exitosa de bonos:
 - US\$ 16.500 millones a tasas históricamente bajas
 - Pago a *holdouts*
 - Camino despejado para Provincias y Privados
- Permite gradualismo fiscal:
 - Altas necesidades financieras (2016-2017)
 - Bajas necesidades financieras (post 2017)
- Fortalece la sustentabilidad de la política económica:
 - Social
 - Política
 - Económica



Colocación Internacional 2016

Bono de la República Argentina	Monto (US\$, millones)	Cupón	Vencimiento
3 años	\$2.750	6,25%	2019
5 años	\$4.500	6,87%	2021
10 años	\$6.500	7,50%	2026
30 años	\$2.750	7,62%	2046
10,8 años	\$16.500	7,14%	2027



Holdouts

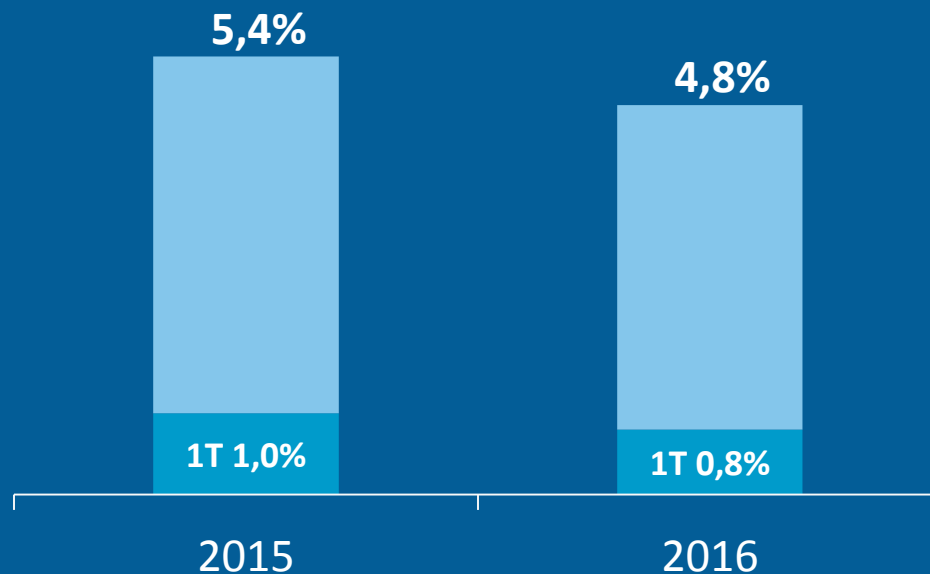
Cuadro Resumen al 27-04-2016 (millones de US\$)

	Principal	Reclamos	Acuerdos	Quita
<i>Pari Passu</i>	1.214	5.935	4.438	25%
Me Too's	1.042	2.418	1.879	22%
Otros Juicios NY	943	2.732	1.333	51%
Total NY	3.199	11.086	7.650	31%
Italianos (TFA)	782	1.915	1.173	39%
Otros Acuerdos	172	505	256	49%
Total Acuerdos	4.154	13.505	9.079	33%
Pendientes	1.867	5.528	1.500	73%
Total	6.021	19.033	10.579	44%



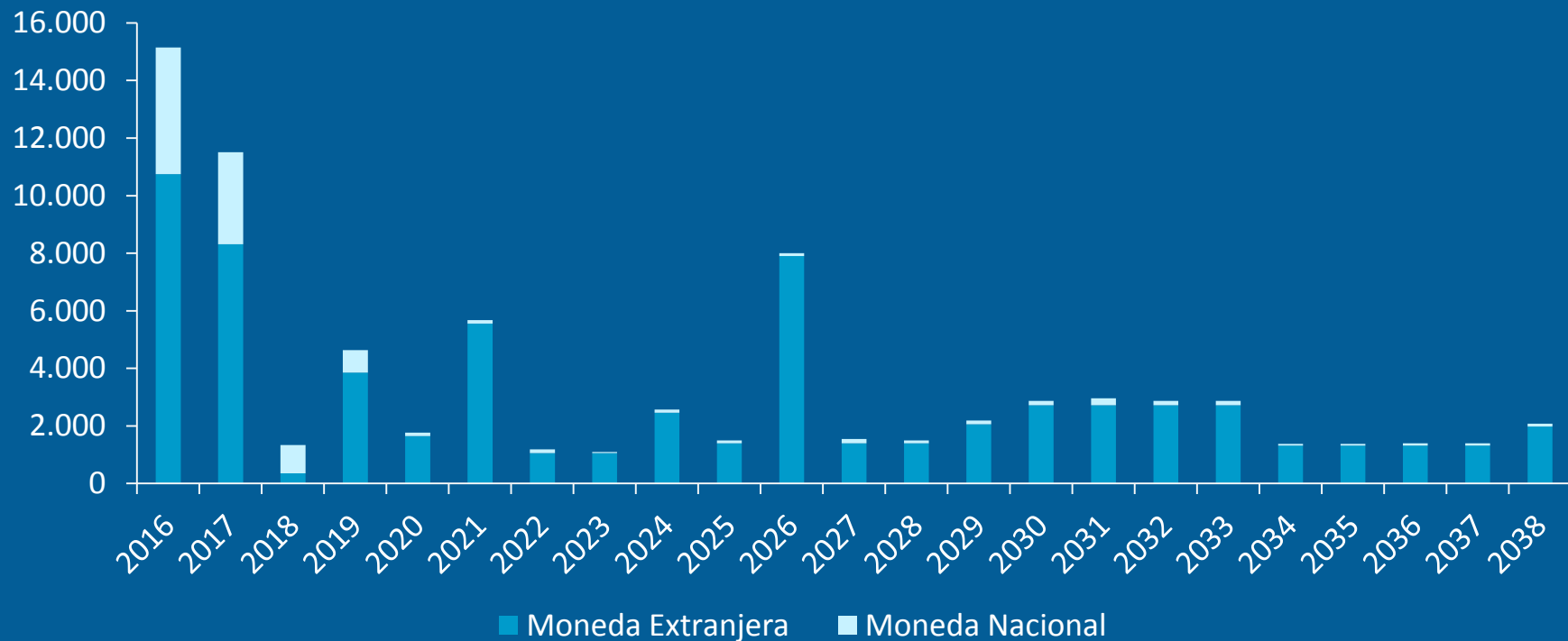
Evolución Fiscal 2016

Déficit Primario (%PBI)



Perfil de Vencimientos de Capital

(Tenencias Sector Privado, millones de US\$)



Programa Financiero 2016

2016 (en millones)	Pesos	Dólares	en % PIB
Déficit Primario	\$358.174	\$24.283	4,80%
Vtos Capital e Intereses	\$183.829	\$12.463	2,46%
<i>Títulos</i>	<i>\$132.042</i>	<i>\$8.952</i>	<i>1,77%</i>
<i>Organismos Int. y Bilaterales</i>	<i>\$51.787</i>	<i>\$3.511</i>	<i>0,37%</i>
NECESIDAD FINANCIAMIENTO	\$542.004	\$36.746	7,26%

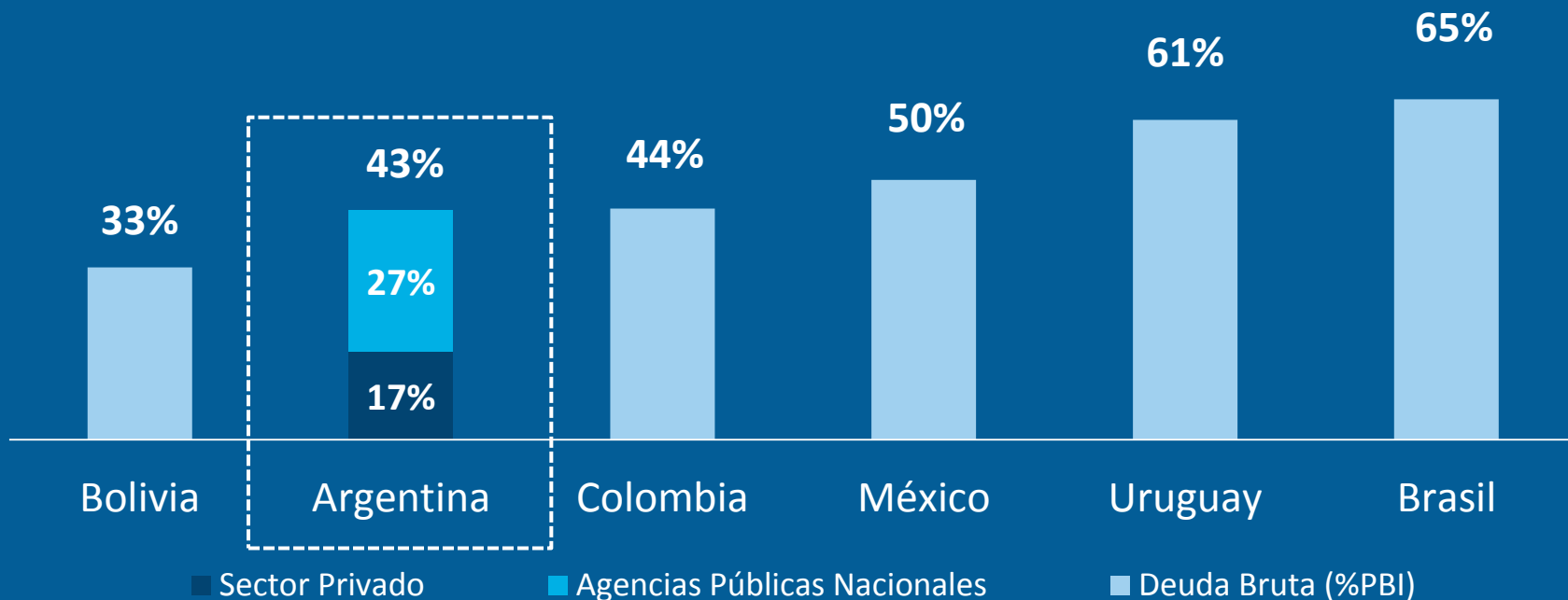
FUENTES			
Organismos Int. y Bilaterales	\$ 44.250	\$3.000	0,59%
BCRA (AT + Utilidades)	\$160.000	\$10.847	2,14%
FGS y otros Entes Públicos	\$39.825	\$2.700	0,53%
Mercado Externo	\$ 106.200	\$7.200	1,42%
Mercado Interno	\$ 118.000	\$8.000	1,58%
<i>Refinanciamiento Capital</i>	<i>\$73.750</i>	<i>\$5.000</i>	<i>0,99%</i>
<i>Nuevas Emisiones</i>	<i>\$44.250</i>	<i>\$3.000</i>	<i>0,59%</i>
Otros Financ. (CP, RMB, etc.)	\$73.750	\$5.000	0,99%

Notas:

- 1) El Déficit Primario del Sector Público Nacional no incluye rentas de la propiedad por transferencias del BCRA y Anses que van bajo la línea.
- 2) Los vencimientos correspondientes a Títulos excluyen aquellos vencimientos intra sector público.
- 3) En financiamiento BCRA se incluyen los Adelantos Transitorios más el equivalente a lo que se transferirá por rentas en concepto de "utilidades" del BCRA.
- 4) El financiamiento del FGS es neto de vencimientos de capital e intereses.



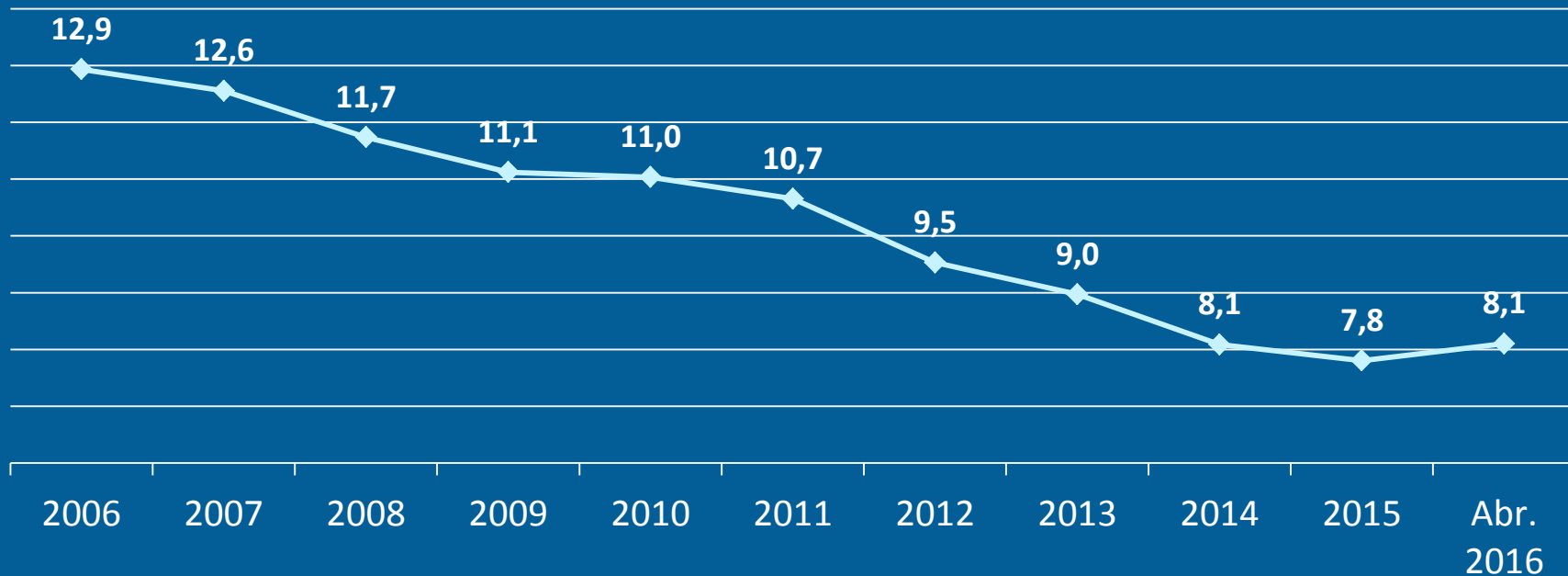
Deuda Pública Bruta (% PBI) - 2014



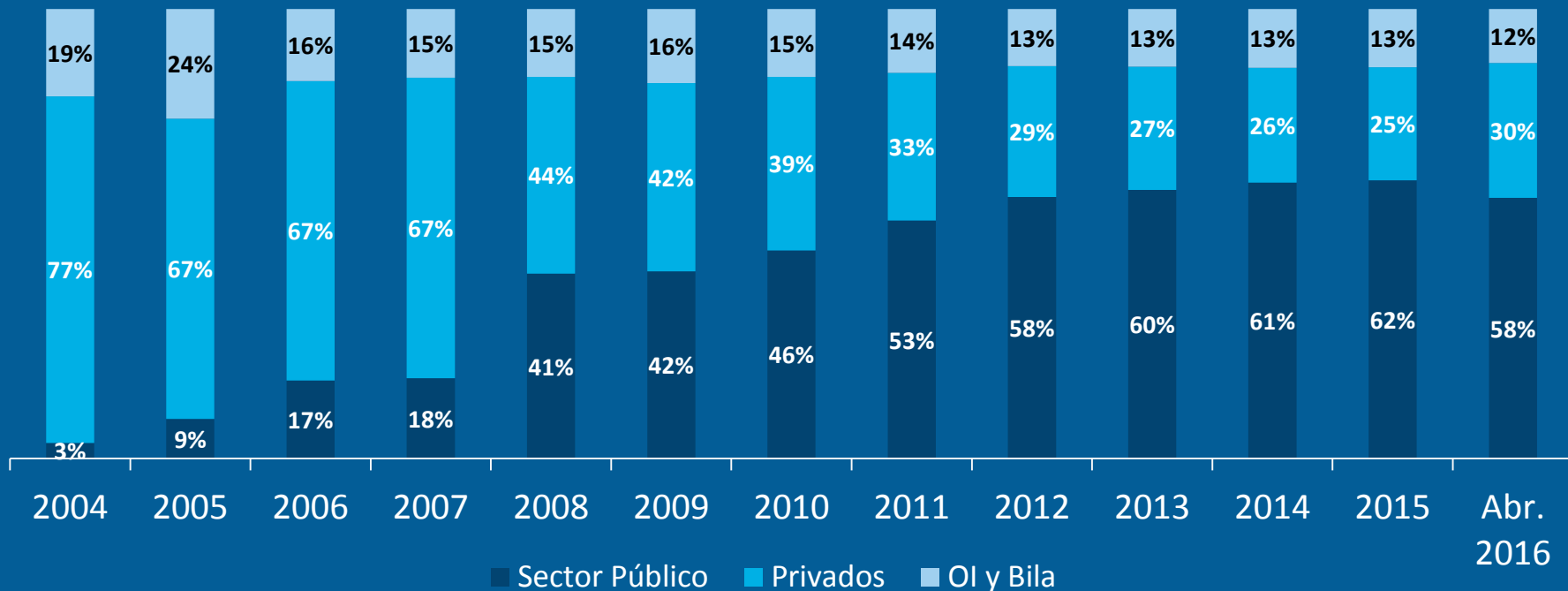
Fuente: Banco Mundial, Fondo Monetario Internacional



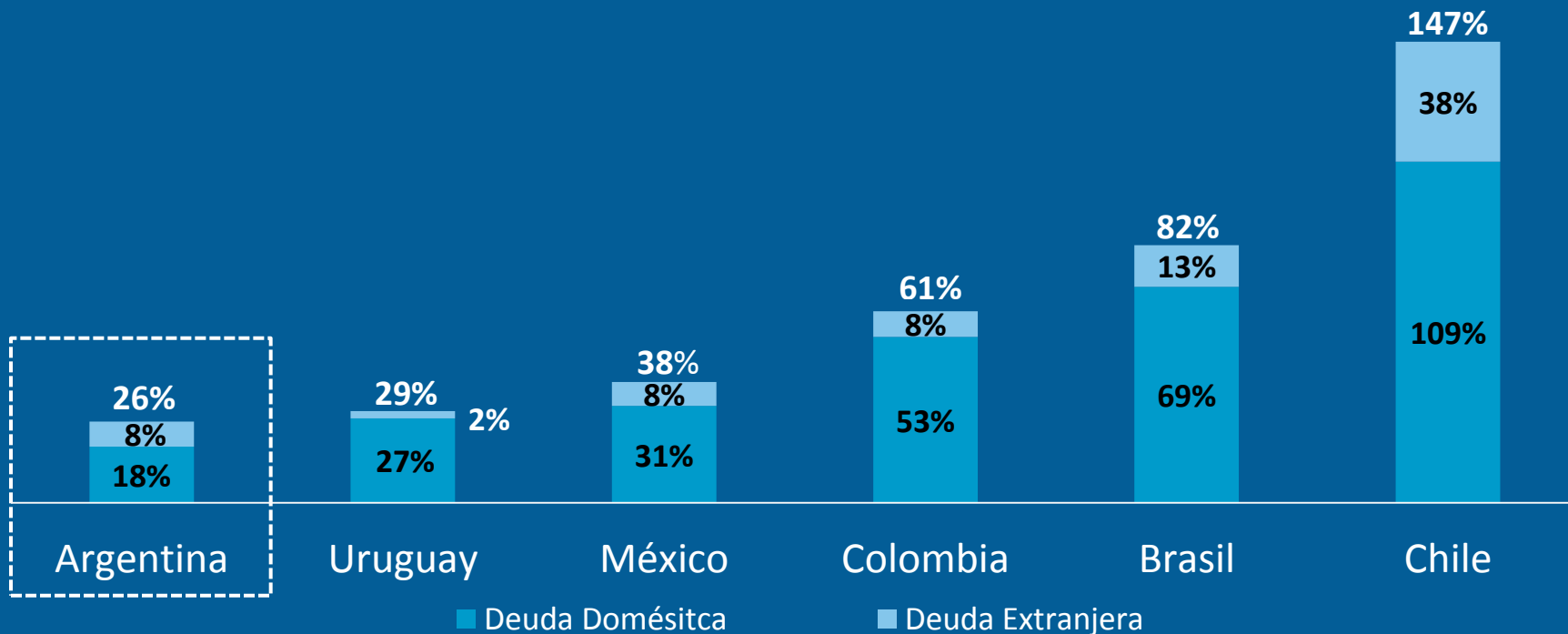
Vida Promedio (años)



Composición de la Deuda Pública



Deuda del Sector Privado (% PBI) - 2014



Fuente: Banco Mundial, Fondo Monetario Internacional





Ministerio de Hacienda y Finanzas Públicas
Presidencia de la Nación **República Argentina**