



Consultora Fuente Primaria

Evaluación de dirigentes y gestión de gobierno  
Gran Buenos Aires

*Estudio independiente - Julio 2016*



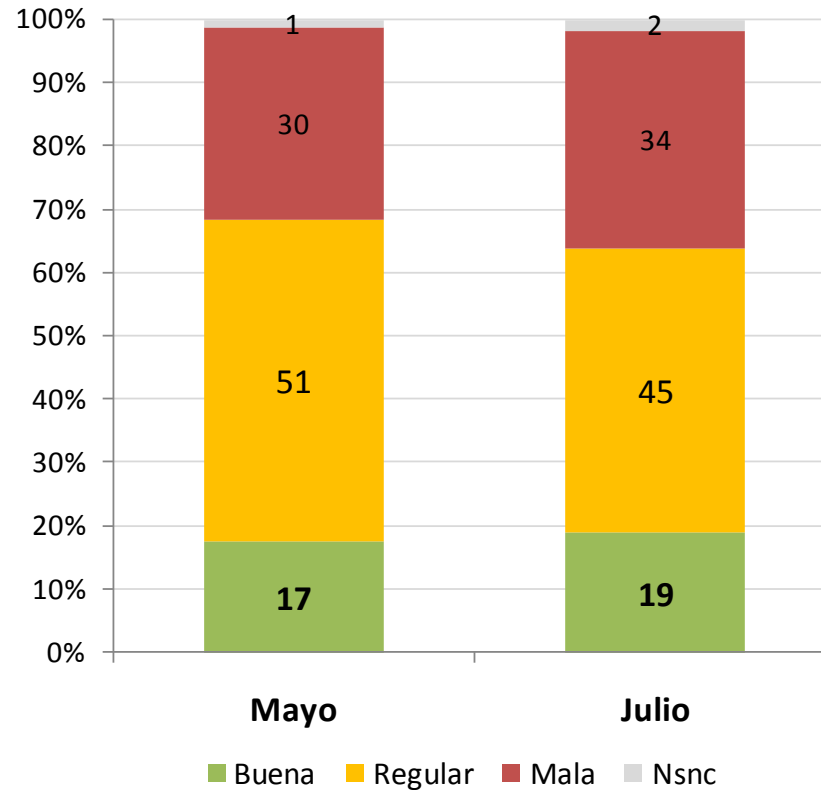
## Contexto político y económico

---

- 7 de julio: Un amparo judicial presentado por la Cámara Federal de La Plata avaló las acciones colectivas contra el aumento del gas y frenó la suba de la tarifa en todo el país.
- 12 de julio: Revelan videos de las cámaras de seguridad del convento donde el ex secretario de Obras Públicas, José López, trasladaba los bolsos con dólares.
- 13 de julio: El gobierno nacional dispone una suba de aumento de la tarifa de gas con un tope de 400% respecto del mismo período de consumo de 2015.
- 13 de julio: INDEC publica la inflación del mes de junio: 3,1%.
- 14 de julio: En un procedimiento judicial encuentran más de 4 millones de dólares en las cajas de seguridad de Florencia Kirchner.
- 14 de julio: El gobierno nacional estima una caída el PBI del 1,5% en 2016.
- 15 de julio: Cacerolazo contra el aumento de tarifas. Se desarrolla principalmente en Ciudad de Buenos Aires y Gran Buenos Aires.



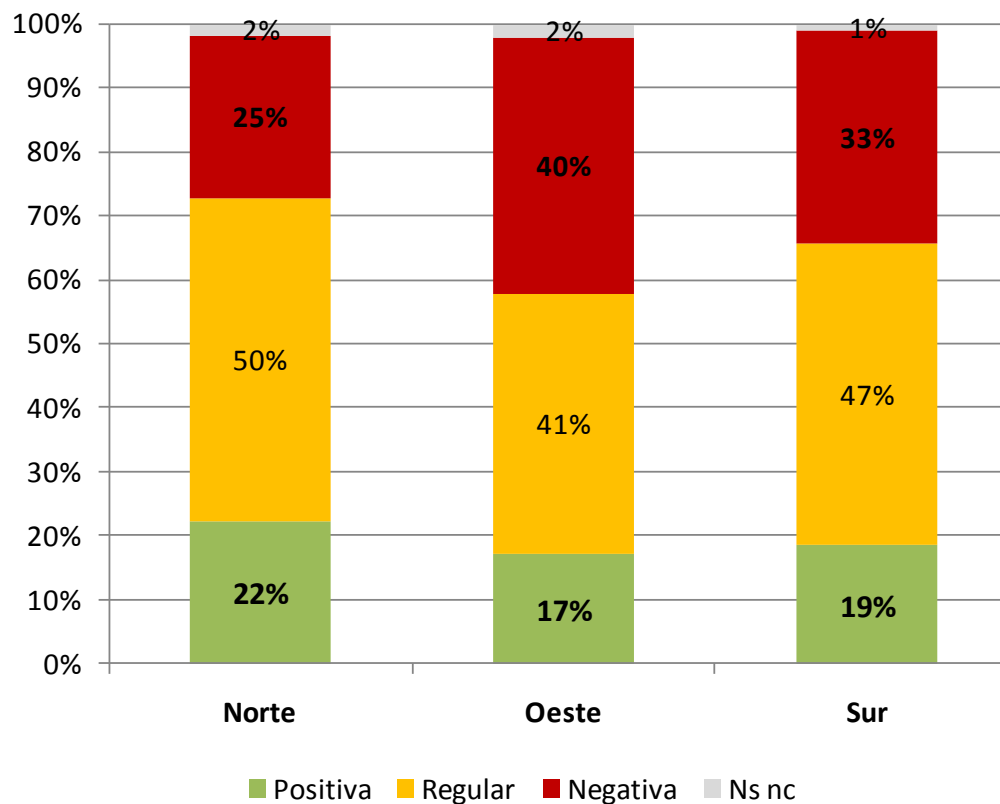
## ¿Cómo calificaría su situación económica personal actual?



Base: Total de entrevistados

# Situación economía personal

## Según zonas GBA

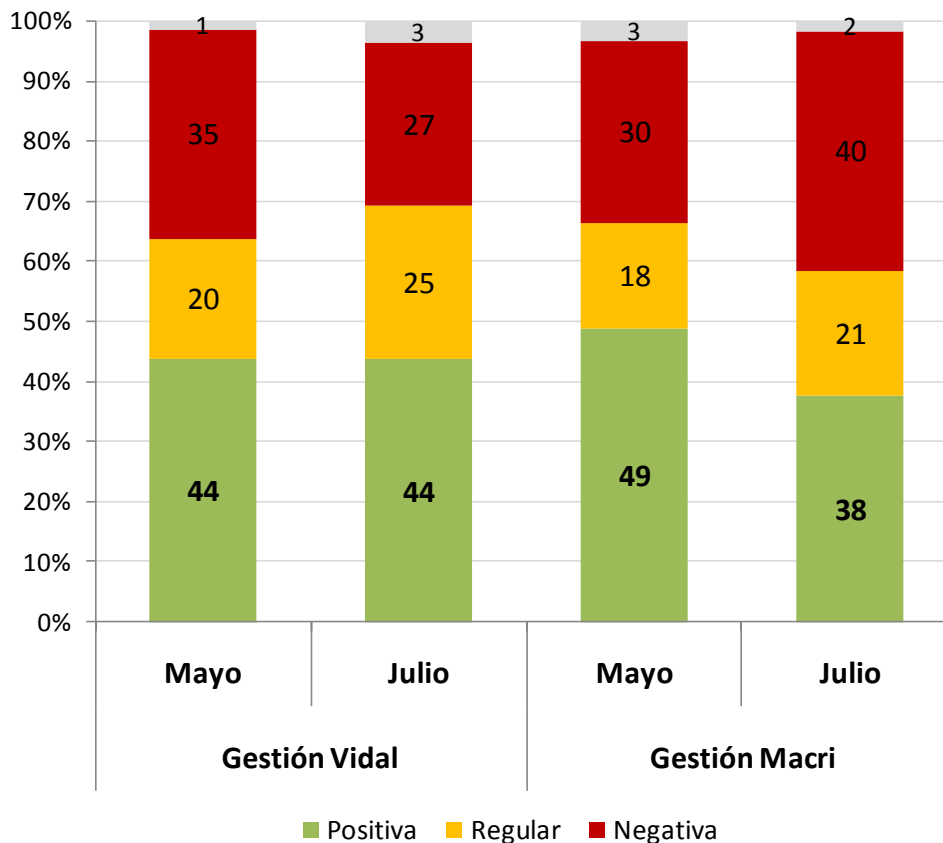


Base: Total de entrevistados

# Evaluación de gestión provincial y nacional



¿Cómo evalúa usted la gestión de María Eugenia Vidal como gobernadora de la provincia de Buenos Aires/Mauricio Macri como presidente de la Nación?



Base: Total de entrevistados

# Evaluación de gestión provincial y nacional

## Según zonas del Gran Buenos Aires y situación económica personal



	Zona GBA			Situación económica personal			Total
	Norte	Oeste	Sur	Buena	Regular	Mala	
Positiva	49%	40%	45%	79%	50%	17%	44%
Regular	28%	26%	23%	9%	30%	29%	25%
Negativa	20%	31%	28%	9%	17%	51%	27%
Ns nc	3%	3%	4%	3%	3%	3%	4%
Total	100%	100%	100%	100%	100%	100%	100%

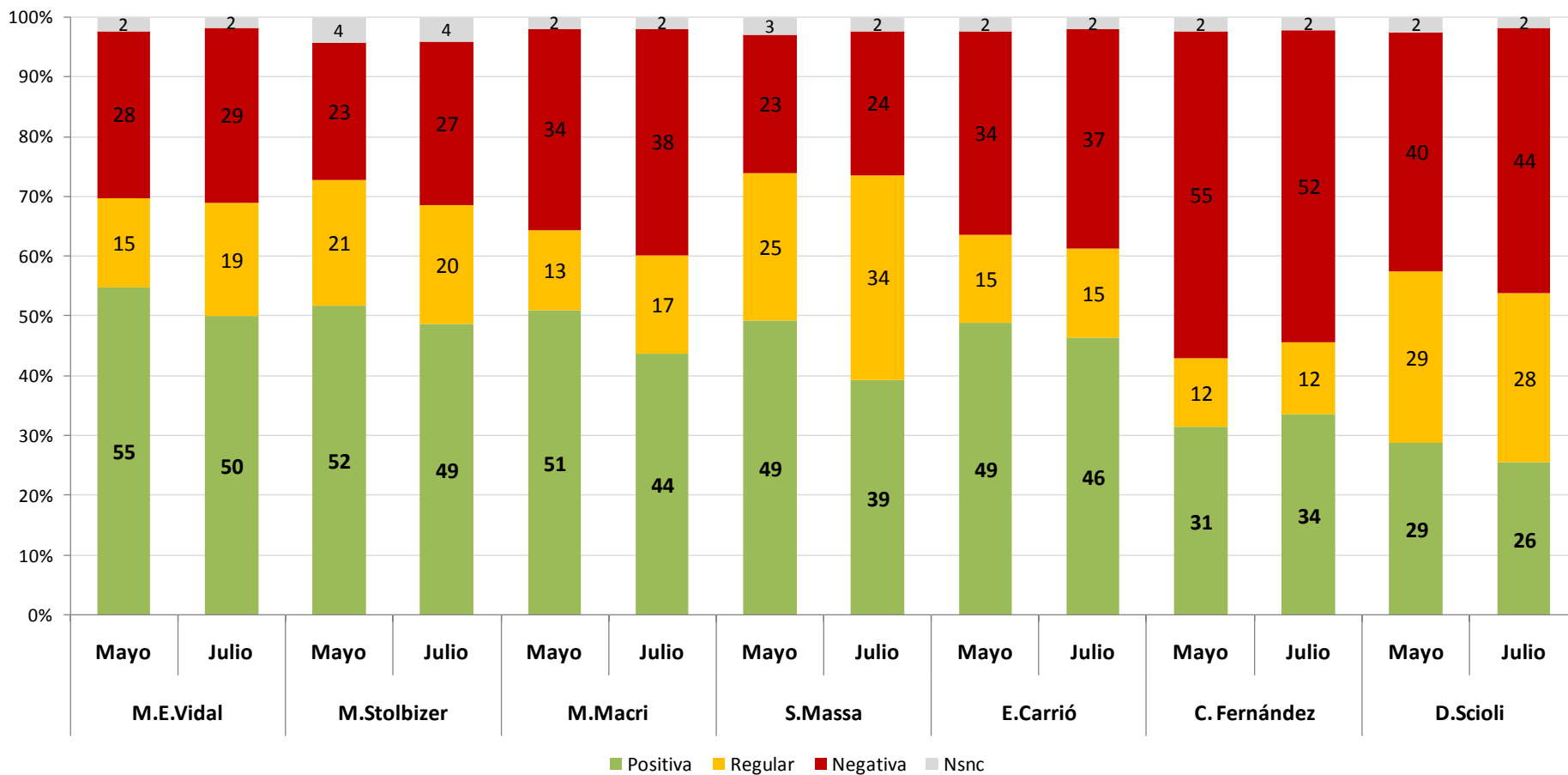


	Zona GBA			Situación económica personal			Total
	Norte	Oeste	Sur	Buena	Regular	Mala	
Positiva	45%	34%	38%	74%	43%	11%	38%
Regular	25%	19%	21%	11%	27%	19%	21%
Negativa	28%	45%	41%	14%	30%	69%	40%
Ns nc	2%	2%	1%	1%	1%	2%	1%
Total	100%	100%	100%	100%	100%	100%	100%

Base: Total de entrevistados

# Evaluación de principales dirigentes nacionales

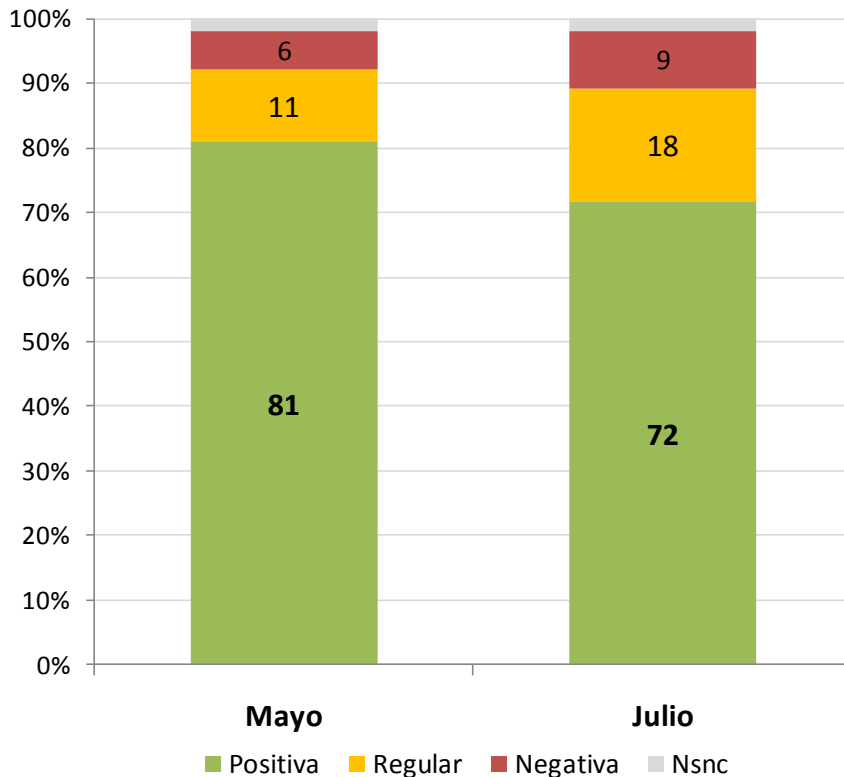
## Total GBA



Base: Total de entrevistados

# Imagen del Papa Francisco

¿Qué imagen tiene usted del Papa Francisco?



Zona GBA			
	Norte	Oeste	Sur
Positiva	70%	73%	71%
Regular	19%	16%	19%
Negativa	9%	9%	9%
Ns nc	3%	2%	1%
<b>Total</b>	<b>100%</b>	<b>100%</b>	<b>100%</b>

Situación económica personal			
	Buena	Regular	Mala
Positiva	72%	67%	77%
Regular	20%	21%	12%
Negativa	5%	10%	9%
Ns nc	3%	2%	1%
<b>Total</b>	<b>100%</b>	<b>100%</b>	<b>100%</b>

Base: Total de entrevistados



# Ficha técnica

---

- ▶ **Objetivo:** Analizar la imagen de los principales dirigentes nacionales y el grado de aprobación de la gestión provincial y nacional en el Gran Buenos Aires.
- ▶ **Universo:** Población mayor a 16 años residentes en el Gran Buenos Aires.
- ▶ **Tipo de encuesta:** Cuestionario estructurado con preguntas cerradas.
- ▶ **Técnica de recolección:** Encuesta telefónica con sistema IVR.
- ▶ **Muestreo:** Probabilístico y polietápico con selección de casos al azar simple. Resultados ponderados por sexo, edad, y zona de GBA (Norte, Oeste y Sur).
- ▶ **Tamaño de la muestra:** 980 casos.
- ▶ **Error de muestreo:** 3.1% para un nivel de confianza del 95%.
- ▶ **Fecha de realización:** 12 y 13 de julio de 2016.
- ▶ **Dirección:** Lic. Tomás Lanusse



[www.fuenteprimaria.com](http://www.fuenteprimaria.com)