

Ficha técnica

- * Dirección: Hugo Haime & Asociados.
- * Relevamiento: 9 al 17 de Febrero de 2017.
- * Universo: Población residente en la Provincia de Buenos Aires, de 16 años o más en condiciones de vota.
- * Diseño muestral: Estratificado por zona con cuotas de edad y sexo ajustadas a parámetros poblacionales.
- * Total de casos: 1.000.
- * Máximo error de estimación: ± 3.16 puntos porcentuales (k= 95,5%) para variables de nivel de medición ordinal o menor, con total de casos como base de cálculo y bajo el supuesto de selección aleatoria simple sin considerar efecto de diseño (deff)

* Casos

Conurbano: 500 encuestas domiciliarias.

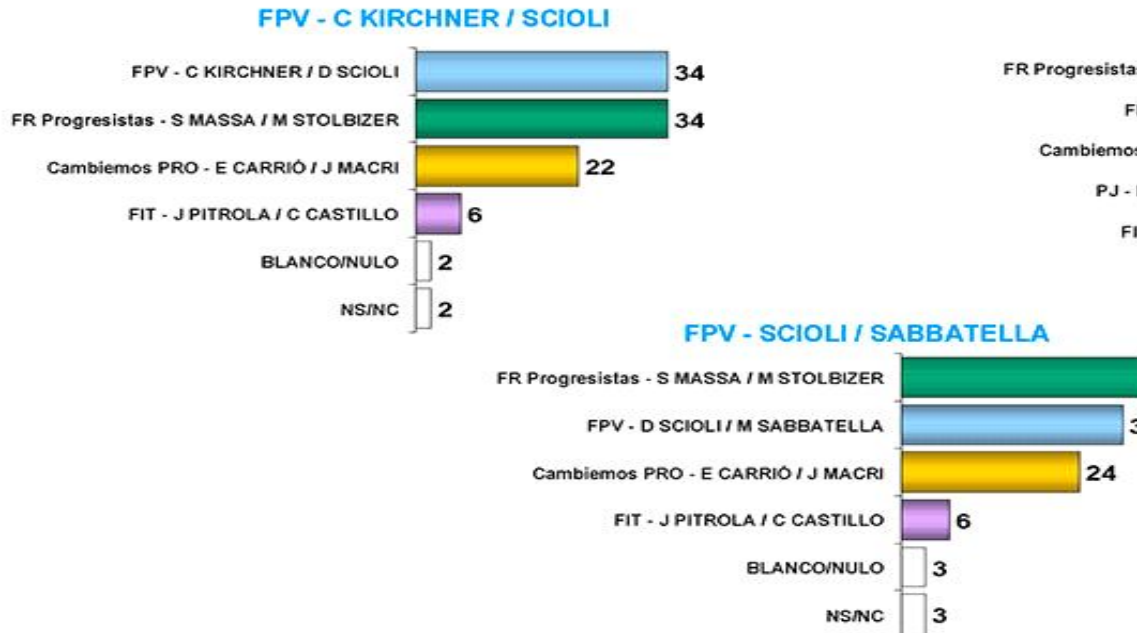
Grandes Ciudades del Interior: 150 encuestas telefónicas Sistema CATI con encuestador telefónico.

Resto del interior: 350 encuestas telefónicas Sistema CATI con encuestador telefónico.



PROVINCIA DE BUENOS AIRES

Voto a Senador Nacional si las elecciones ESCENARIOS CON PRIMER Y SEGUNDO CAND Guiada, excluyente



Todas las hipótesis peronistas y una conclusión: Elisa Carrió no le gana a Cristina Fernández de Kirchner hoy día, Sergio Massa está empatando.

Hay un dato clave en la vasta encuesta de opinión pública que realizó Hugo Haime, y es el siguiente cuadro:

Percepción del estado de ánimo de la población:

50% se dice con Bronca.
30% se dice Triste y Desanimada.
16% se dice Contenta y/o Esperanzada.
4% No sabe/No contesta.

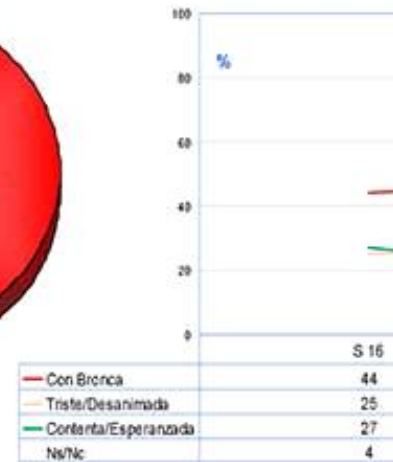
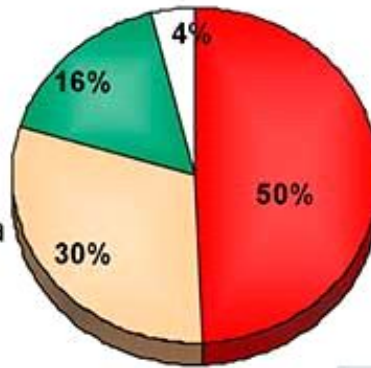
[haime1.jpg](#)



PROVINCIA DE BUENOS AIRES

Percepción del estado de ánimo de la población
¿Usted diría que la gente está ... ?

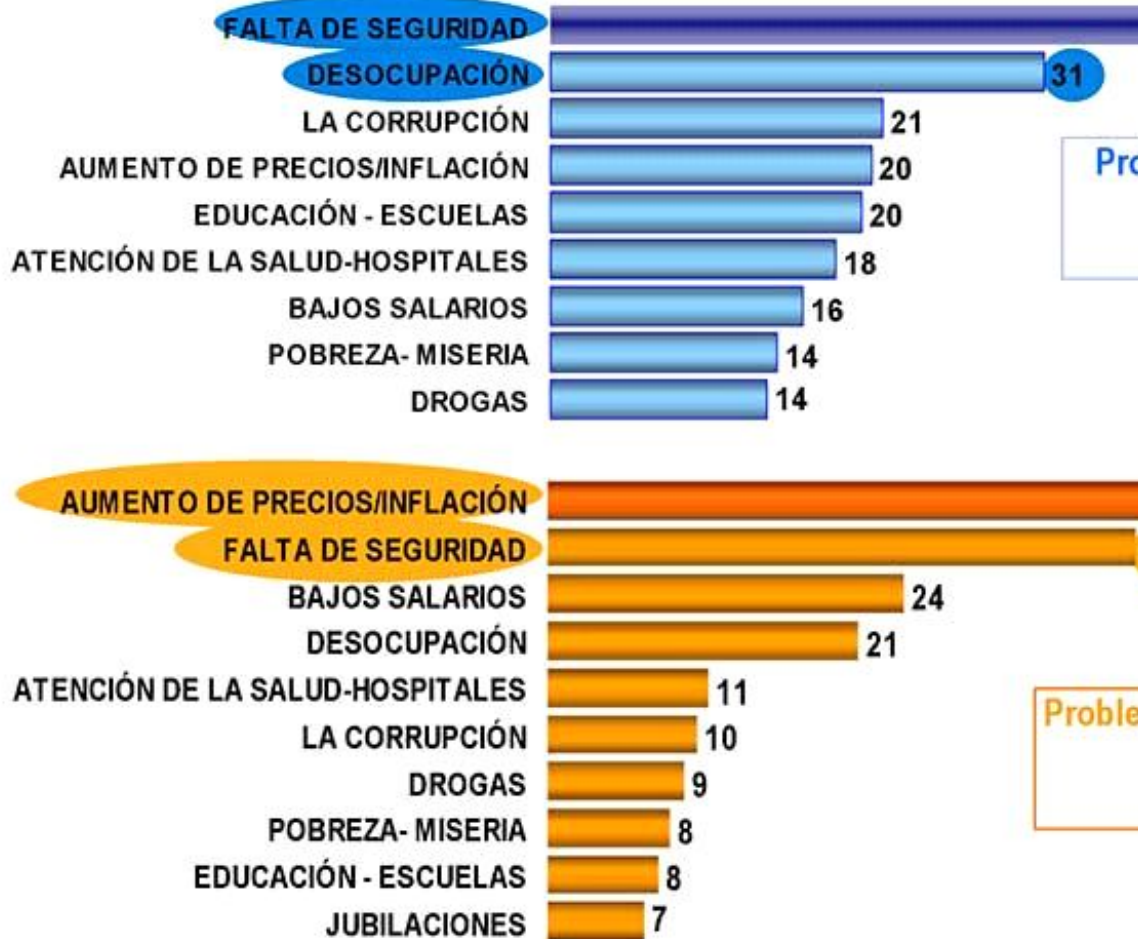
- Con bronca
- Triste y desanimada
- Contenta / esperanzada
- Ns/Nc



	Total	Localidad		Sexo		Edad			NES				Aprobación Macri			Voto Presidente			
		Conurbano	Resto	Varón	Mujer	16-29	30-49	50y+	Bajo	Bajo Medio	Medio	Alto	Si	No	Ns/Nc	Scioli	Macri	Massa	Stolizer
Total	100,0	100,0	100,0	100,0	100,0	100,0	100,0	100,0	100,0	100,0	100,0	100,0	100,0	100,0	100,0	100,0	100,0	100,0	100,0
CON BRONCA	49,5	52,9	44,2	46,0	52,8	53,3	51,6	42,8	64,9	46,8	40,6	45,6	35,0	59,4	22,2	60,8	34,4	51,3	47,7
TRISTE Y DESANIMADA	30,3	27,5	34,7	33,7	27,2	27,7	34,3	28,0	23,4	36,0	29,7	28,6	22,4	34,6	36,1	34,3	28,9	26,5	23,3
CONTENTA Y ESPERANZADA	16,2	13,6	20,1	16,3	16,1	14,3	12,1	23,5	9,4	14,4	21,4	24,2	37,6	4,4	7,0	3,4	30,7	16,9	29,6
NS/NC	4,0	6,0	0,9	4,0	4,0	4,8	2,1	5,7	2,2	2,8	8,3	1,6	5,0	1,6	34,7	1,4	6,0	5,4	

Hugo Haimo & Asociados - 9 al 17 de Febrero de 2017 - Base: Total

PROVINCIA DE BUENOS AIRES

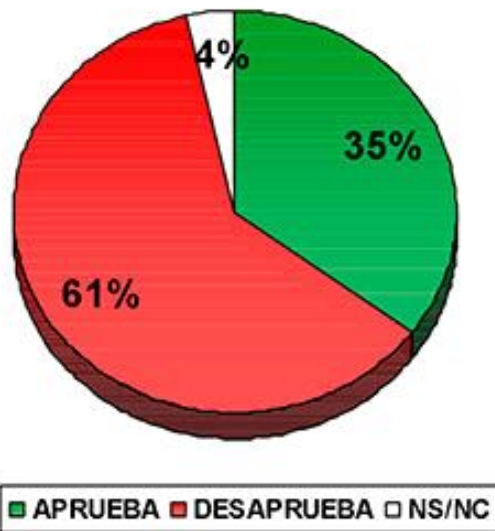


haime3.jpg



PROVINCIA DE BUENOS AIR

Aprobación / Desaprobación de la gestión del Presidente



Aprueba	46
Desaprueba	48
Ns/Nc	6

[haime4.jpg](#)

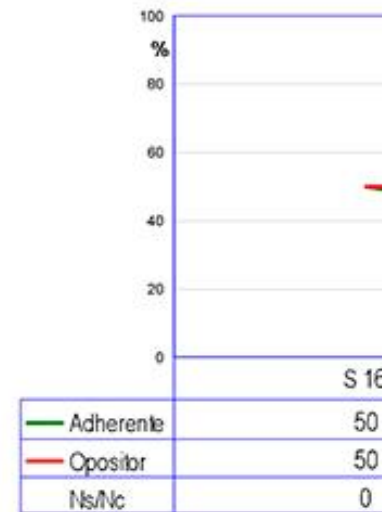
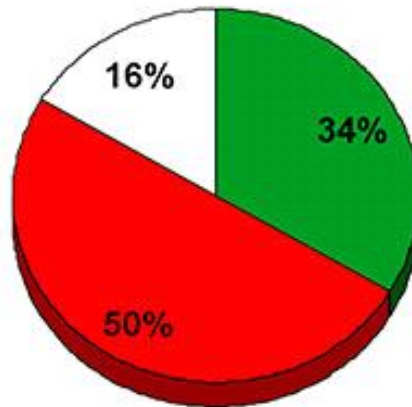


PROVINCIA DE BUENOS AIR

Posición Frente al Gobierno Nacional

- Guiada, excluyente -

- ADHERENTE
- OPOSITOR
- NS/NC

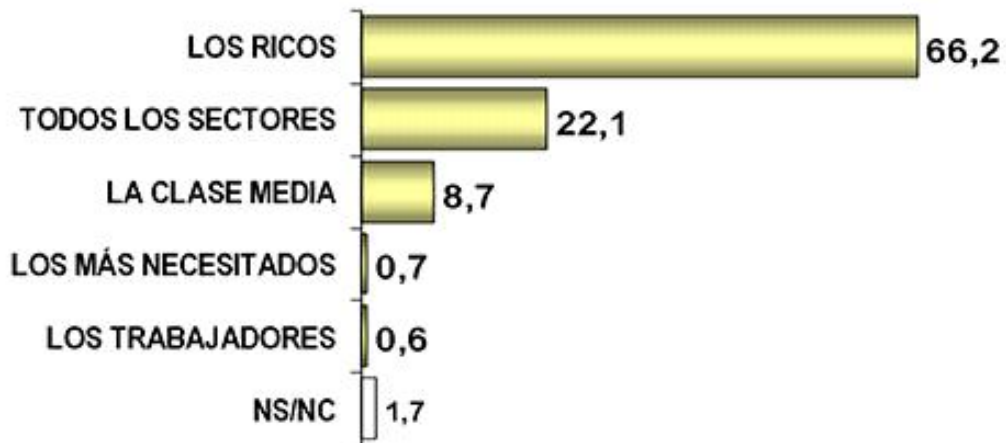


[haime5.jpg](#)



PROVINCIA DE BUENOS A

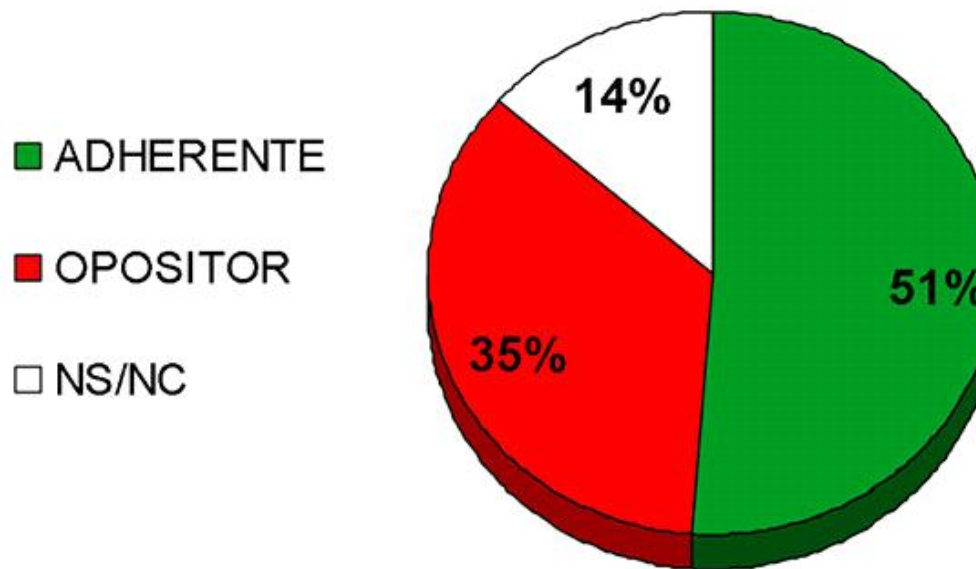
¿Para que sector social gobierna el President



[haime6.jpg](#)

PROVINCIA DE BUENOS AIRE

Posición Frente al Gobierno Provincial de - Guiada, excluyente -



[haime8.jpg](#)

PROVINCIA DE BUENOS AIRES

¿Quién le puede ganar a Cristina Kirchner
Guiada, excluyente

