

## ***Centro de Opinión Pública de la Universidad de Belgrano***

### **SONDEO DE OPINIÓN:**

### **BALOTAJE 2023**

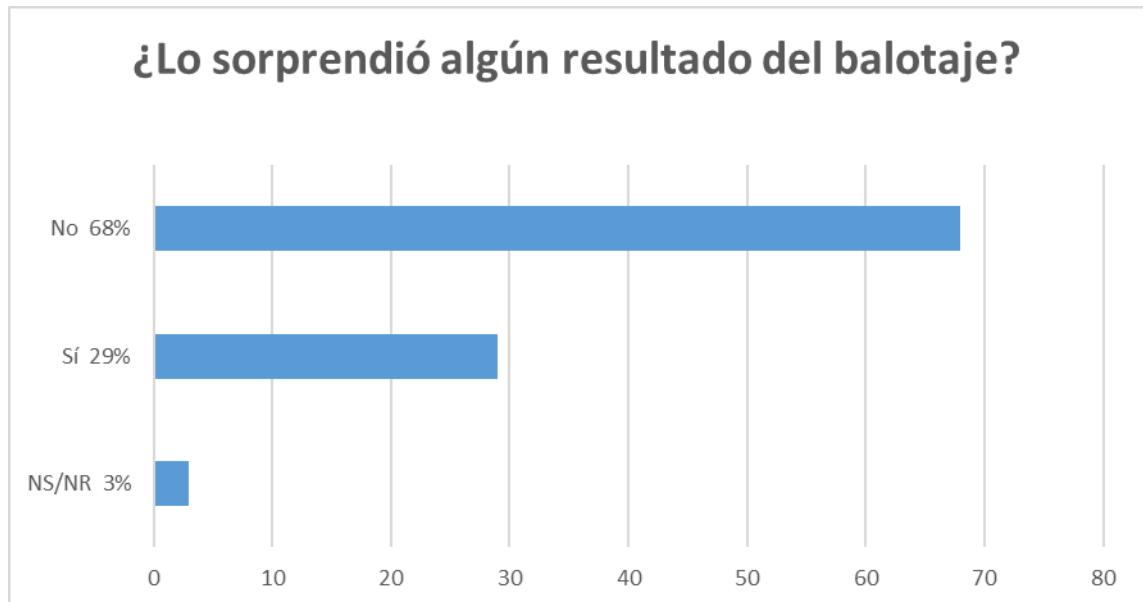
#### ***I. CONSIDERACIONES PRELIMINARES***

¿Qué grado de sorpresa causó el resultado del balotaje?, ¿cuál fue el nivel de temor de fraude electoral?, ¿cuánto del voto se decidió en el último momento?, ¿cómo se siente la ciudadanía frente a los resultados finales?, ¿cuál es la imagen que predomina de cómo serán los primeros meses del nuevo gobierno?, ¿cuáles son las expectativas respecto de la inflación?

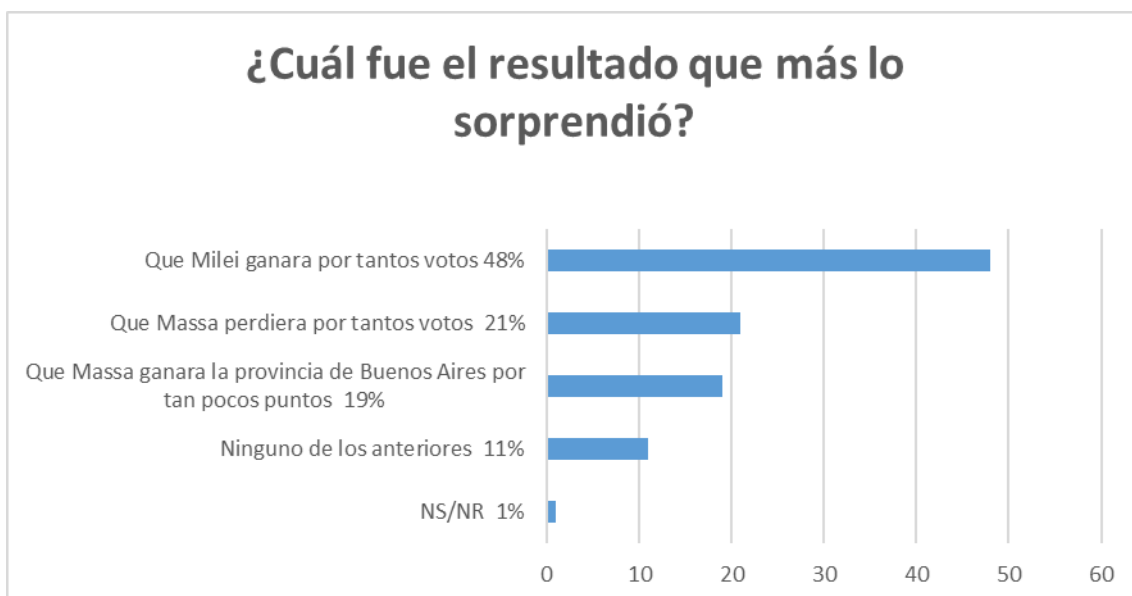
El ***Centro de Opinión Pública de la Universidad de Belgrano*** en este sondeo indaga las percepciones públicas relativas a esas cuestiones. A continuación, se presentan los principales resultados.

## II. PRINCIPALES RESULTADOS

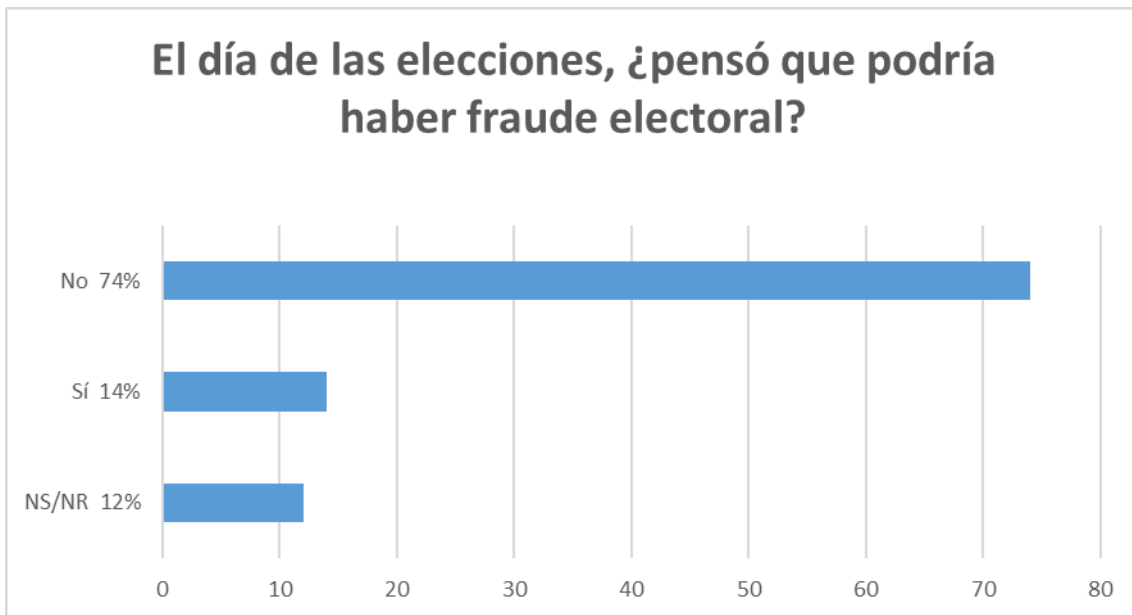
### 1. ¿Lo sorprendió algún resultado del balotaje?



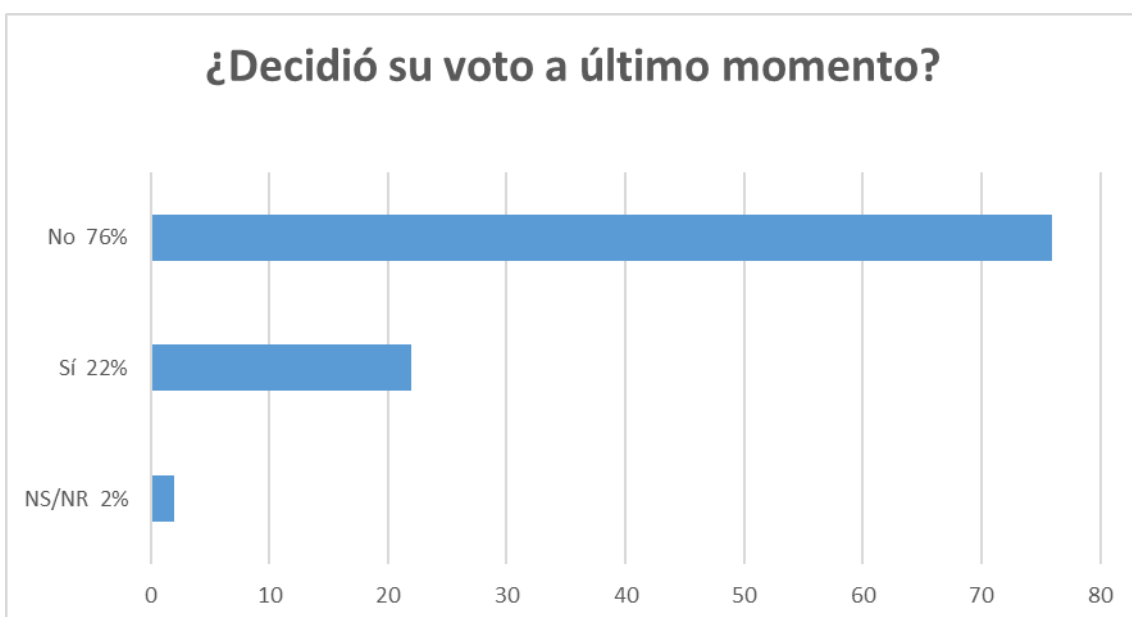
### 2. Si respondió "Sí", ¿Cuál fue el resultado que más lo sorprendió?



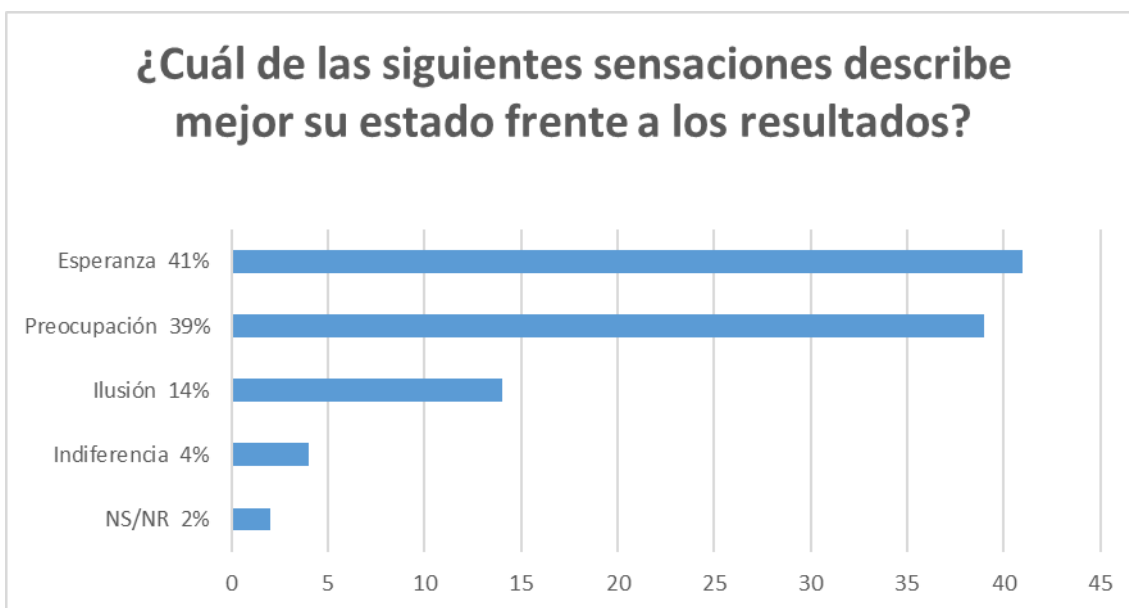
3. El día de las elecciones, ¿pensó que podría haber fraude electoral?



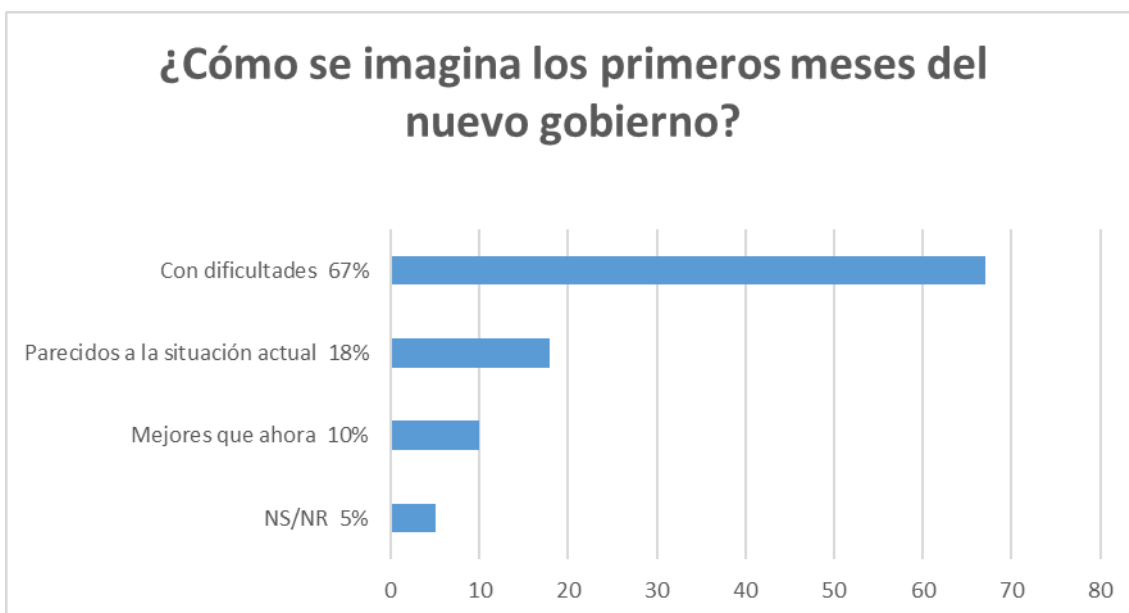
4. ¿Decidió su voto a último momento?



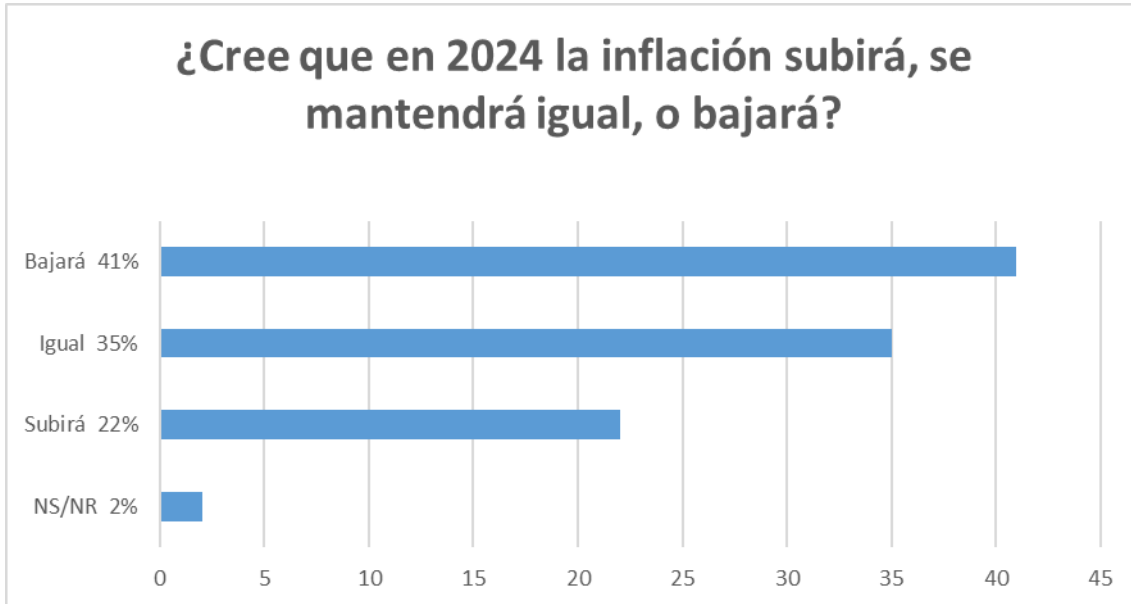
5. **¿Cuál de las siguientes sensaciones describe mejor su estado frente a los resultados?**



6. **¿Cómo se imagina los primeros meses del nuevo gobierno?**



### 7. ¿Cree que en 2024 la inflación subirá, se mantendrá igual, o bajará?



### III. ANÁLISIS DE RESULTADOS

- Casi 70% de las personas que participaron en la encuesta no resultaron sorprendidas por los resultados del balotaje. El resultado que mayor sorpresa causó, fue el caudal de votos obtenidos por Milei.
- La gran mayoría no temió que se produjera fraude electoral el día del balotaje.
- Sólo 20% decidió su voto a último momento.
- Frente a los resultados finales, las sensaciones que predominan son la esperanza y la preocupación.
- Casi 70% afirma que durante los primeros meses el nuevo gobierno enfrentará muchas dificultades.
- Más de 40% de quienes respondieron la encuesta mantienen expectativas positivas respecto de que la inflación en 2024 disminuirá con respecto a las tasas actuales.

### IV. REFLEXIONES FINALES

- Una rápida mirada sobre los resultados nos permite advertir varios aspectos. El primero es que una marcada mayoría de personas esperaba que Javier Milei fuese el vencedor, aún cuándo las encuestas y los medios de comunicación auguraban un resultado cerrado entre el y Sergio Massa.
- Sin embargo la marcada diferencia entre ambos tomó por sorpresa a muchas personas
- Por último algo entendible en un balotaje: hay personas con esperanza e ilusión pero también, no pocas, con preocupación, quizás preanunciando la posible “grieta” de los próximos años.

## V. FICHA TÉCNICA

**Fuente:** Centro de Opinión Pública de la Universidad de Belgrano (COPUB)

**Lugar de realización:** Ciudad Autónoma de Buenos Aires

**Tamaño de la muestra:** 450 casos efectivos

**Distribución Muestral por género:** 50% femenino y 50% masculino

**Método:** encuesta telefónica IVR

**Fecha de administración:** 21 al 23 de noviembre 2023